

LUMINÁRIA LED

SAVE ENERGY
LIGHTING LIFESTYLE



Bivolt
(85-240V)



IP40



Garantia



Vida útil acima de 8 anos
considerando utilização
diária de 8 horas



Não permite
Dimerização



Descarte em
local apropriado

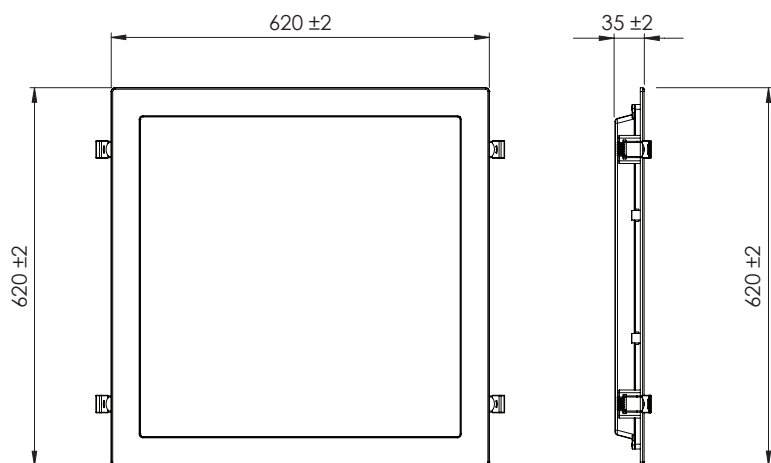
LUMINÁRIA LED
PRONTA PARA EMBUTIR

45W



Referência	Cor	Temperatura de Cor	Fluxo Luminoso	Código EAN-13
SE-240.1986	Branca	3000K - Luz Quente	4000lm	7898617514958
SE-240.1987	Branca	4000K - Luz Neutra	4000lm	7898617514965
SE-240.1988	Branca	5700K - Luz Fria	4100lm	7898617514972

Desenho Técnico (mm)



Informações Técnicas

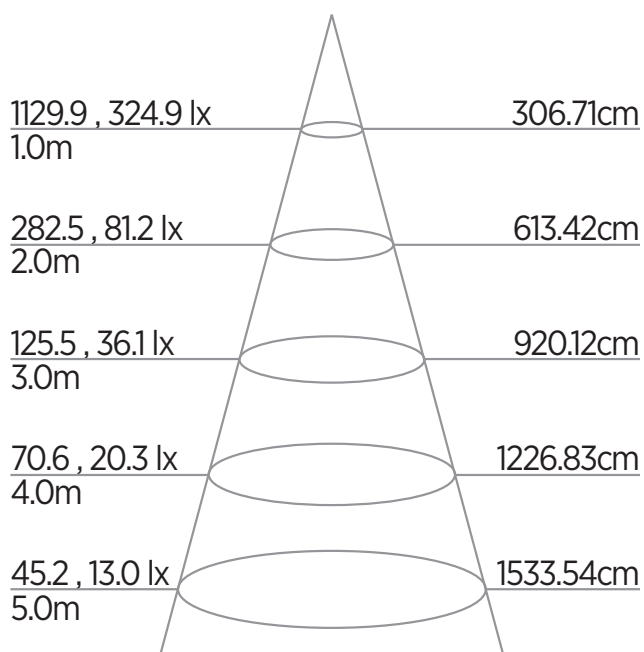
Potência	45W
Tensão Nominal	Bivolt (85-240V)
Fator de Potência	0,5
Freq. Nominal	60Hz
Corrente Nominal	570mA (127V) 385mA (220V)
Ângulo	120°
IRC	>80
Peso	1,45kg
Dimensões	620x620x35mm
Nicho	600x600x40mm
Temp. de Operação	-10°C ~ 45°C
Garantia	2 Anos
Vida Útil	25.000 horas (L70)
Material do Corpo	Alumínio
Material do Difusor	Polipropileno

LUMINÁRIA LED

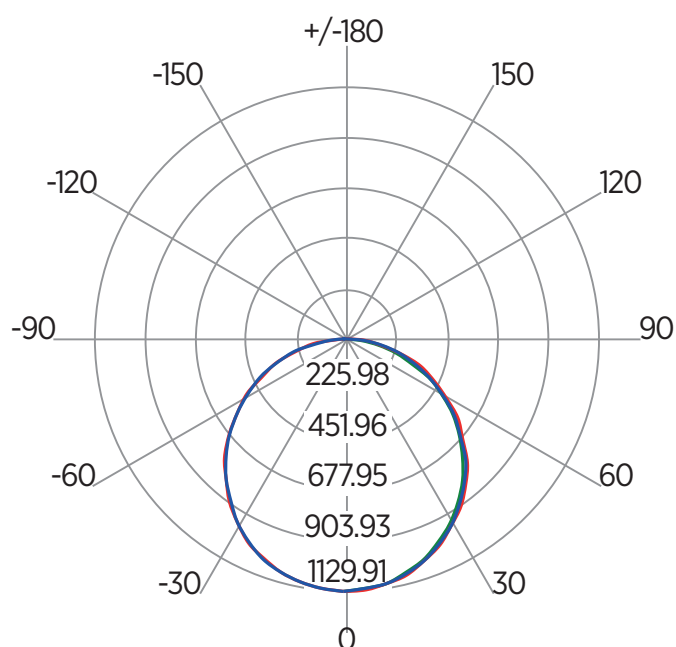
Informações de Embalagem

Referência	Dimensão (mm) Color Box	Dimensão (mm) Caixa Master	Quantidade por Caixa Master	Peso Bruto (kg) Caixa Master	Código DUN-14
SE-240.1986	620x45x620	655x240x655	5 pçs	10	17898617514955
SE-240.1987	620x45x620	655x240x655	5 pçs	10	17898617514962
SE-240.1988	620x45x620	655x240x655	5 pçs	10	17898617514979

Curva de distância de luz



Curva de distribuição de luz (cd)



- Ausência de ruídos
- Não possui metais pesados
- Não emite raios ultravioleta ou infravermelho

CUIDADOS

- Utilizar apenas em ambientes internos.
- Utilizar peso adicional pode reduzir a estabilidade mecânica.
- Manter este produto afastado da umidade.
- Utilizar apenas um pano macio e seco para limpeza da luminária.

ATENÇÃO

Desligue a energia elétrica antes da instalação, conectar o driver energizado à luminária poderá danificá-la.
Utilize apenas o driver incluso.

- Pronto para instalar
- Driver incluso
- Acompanha molas para instalação