

# LUMINÁRIA LED

**SAVE ENERGY**  
LIGHTING LIFESTYLE



Bivolt  
(85-240V)



IP40



Garantia



Vida útil acima de 8 anos  
considerando utilização  
diária de 8 horas



Não permite  
Dimerização



Descarte em  
local apropriado



Alta definição  
de cores



UGR<19

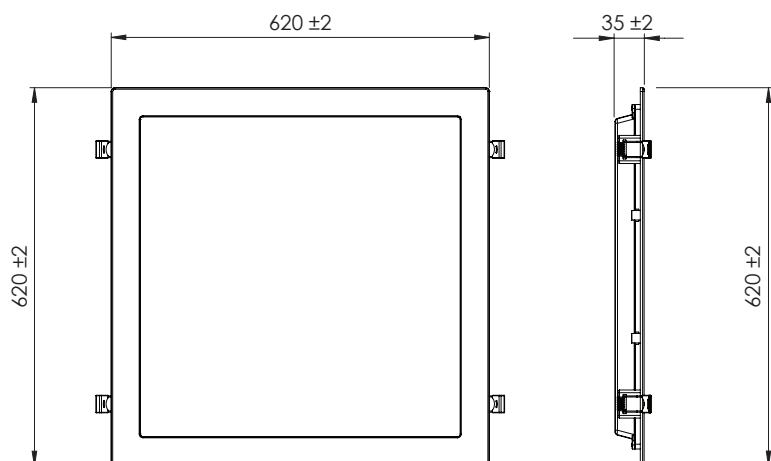
LUMINÁRIA LED  
PRONTA PARA EMBUTIR

**45W**



| Referência  | Cor    | Temperatura de Cor | Fluxo Luminoso | Código EAN-13 |
|-------------|--------|--------------------|----------------|---------------|
| SE-240.2264 | Branca | 3000K - Luz Quente | 3400lm         | 7898617518994 |
| SE-240.2265 | Branca | 4000K - Luz Neutra | 3400lm         | 7898617519007 |
| SE-240.2266 | Branca | 5700K - Luz Fria   | 3400lm         | 7898617519014 |

## Desenho Técnico (mm)



## Informações Técnicas

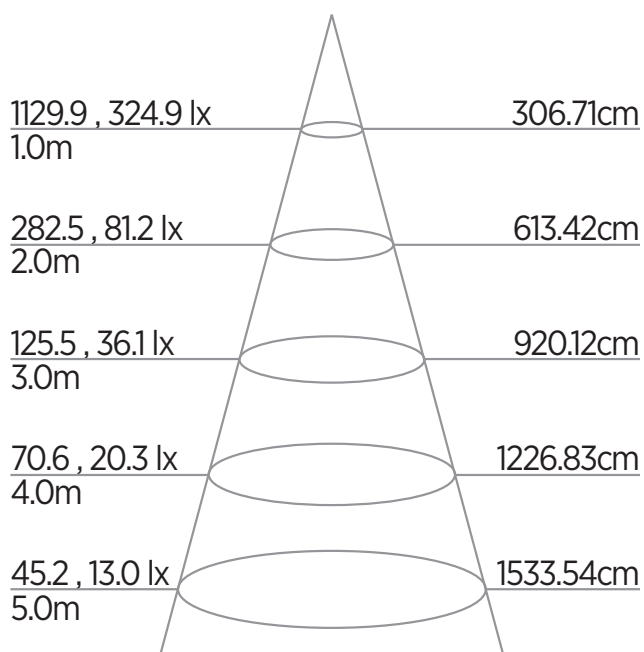
|                     |                             |
|---------------------|-----------------------------|
| Potência            | 45W                         |
| Tensão Nominal      | Bivolt (85-240V)            |
| Fator de Potência   | 0,5                         |
| Freq. Nominal       | 60Hz                        |
| Corrente Nominal    | 570mA (127V)   385mA (220V) |
| Ângulo              | 120°                        |
| IRC   R9            | >90   >50                   |
| Peso                | 1,45kg                      |
| Dimensões           | 620x620x35mm                |
| Nicho               | 600x600x40mm                |
| Temp. de Operação   | -10°C ~ 45°C                |
| Garantia            | 2 Anos                      |
| Vida Útil           | 25.000 horas (L70)          |
| Material do Corpo   | Alumínio                    |
| Material do Difusor | Polipropileno               |

# LUMINÁRIA LED

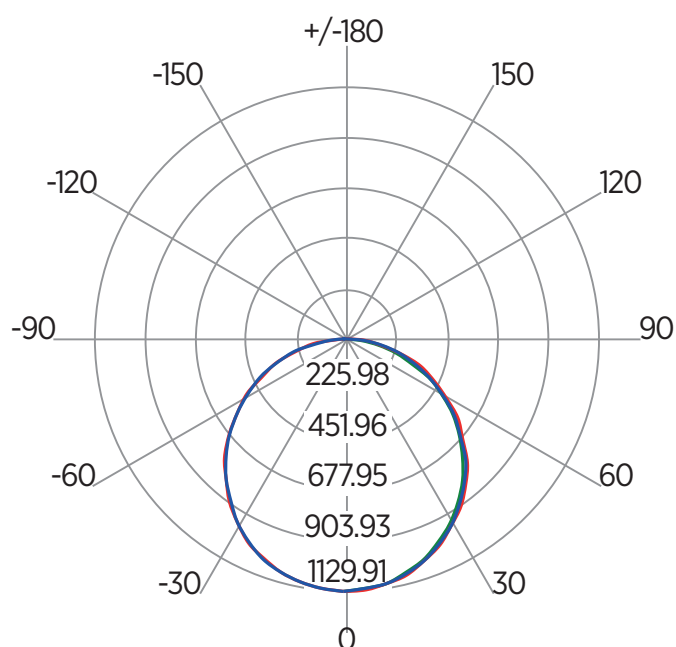
## Informações de Embalagem

| Referência  | Dimensão (mm)<br>Color Box | Dimensão (mm)<br>Caixa Master | Quantidade por<br>Caixa Master | Peso Bruto (kg)<br>Caixa Master | Código DUN-14  |
|-------------|----------------------------|-------------------------------|--------------------------------|---------------------------------|----------------|
| SE-240.2264 | 620x45x620                 | 655x240x655                   | 5 pçs                          | 10                              | 17898617518991 |
| SE-240.2265 | 620x45x620                 | 655x240x655                   | 5 pçs                          | 10                              | 17898617519004 |
| SE-240.2266 | 620x45x620                 | 655x240x655                   | 5 pçs                          | 10                              | 17898617519011 |

### Curva de distância de luz



### Curva de distribuição de luz (cd)



- Ausência de ruídos
- Não possui metais pesados
- Não emite raios ultravioleta ou infravermelho

#### CUIDADOS

- Utilizar apenas em ambientes internos.
- Utilizar peso adicional pode reduzir a estabilidade mecânica.
- Manter este produto afastado da umidade.
- Utilizar apenas um pano macio e seco para limpeza da luminária.

#### ATENÇÃO

Desligue a energia elétrica antes da instalação, conectar o driver energizado à luminária poderá danificá-la.

Utilize apenas o driver incluso.

- Pronto para instalar
- Driver incluso
- Acompanha molas para instalação