

SAVEENERGY

LED AUTHORITY

MANUAL DE INSTALAÇÃO LUMINÁRIA PARA EMBUTIR

Potência	A x B (largura x comprimento)	C (altura)	Nicho (medida LxCxA)	Peso	Tensão
6W	120x120mm	6mm	105x105x≥6mm	120g	85-240V
12W	170x170mm	22mm	155x155x≥23mm	200g	85-240V
20W	225x225mm	22mm	205x205x≥23mm	250g	85-240V
25W	300x300mm	22mm	275x275x≥23mm	500g	85-240V
36W	400x400mm	30mm	380x380x≥35mm	900g	85-240V
45W	620x620mm	35mm	605x605x≥45mm	1,62kg	85-240V

Luminária para uso interno.
Frequência nominal: 60Hz
Temperatura de operação: -25°C a 50°C

SAC 0800 750 5592

sac@saveenergylife.com

www.saveenergylife.com.br

/saveenergylife

Fabricado por

Light Engine Iluminação SA
Rua Vico Costa, 399 - Pavilhão 15
Caxias do Sul - RS

CNPJ 24.546.165/0001-21 | INDÚSTRIA BRASILEIRA

FÁBRICA CERTIFICADA ISO 9001:2015

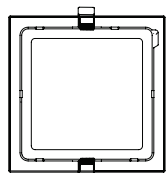
REV02

ACESSE O MANUAL DE
INSTALAÇÃO EM VÍDEO:

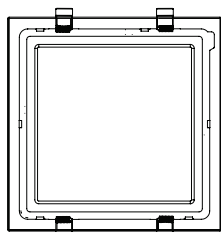


LEIA ATENTAMENTE AS INSTRUÇÕES ANTES DE INSTALAR

Desligue a chave geral de energia antes da instalação (ou quando realizar manutenção/limpeza), evitando choque elétrico.

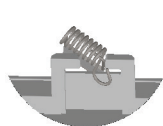


6W | 12W | 20W

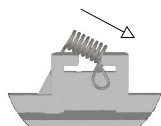


25W | 36W | 45W

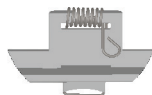
- 1** Monte as molas conforme o esquema abaixo.



Passo 1

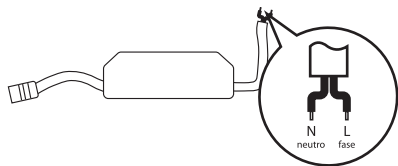


Passo 2

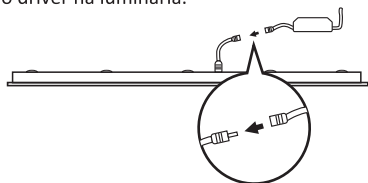


Passo 3

- 2** Certifique-se de que a rede elétrica esteja desligada e ligue os fios do driver à rede na fase correspondente.

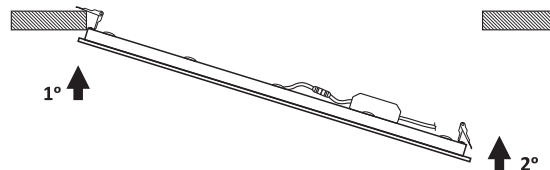


- 3** Conecte o driver na luminária.



- 4** Instale a luminária conforme indicado nas figuras abaixo.

Posicione inicialmente uma das laterais da luminária, deixando as molas tensionadas entre a luminária e a superfície.



Em seguida, levante a outra lateral, fazendo com que todas as molas fiquem tensionadas, finalizando a instalação da luminária.



Obs: Atente para o limite máximo de inclinação da mola ao instalar.



Certifique-se de que o driver esteja bem posicionado sobre a luminária.



RECOMENDAÇÕES:

- IP 20 - Uso interno.
- Não utilize em áreas expostas à umidade ou totalmente vedadas.
- O uso do produto em desacordo com as orientações desse manual acarreta na perda da garantia.